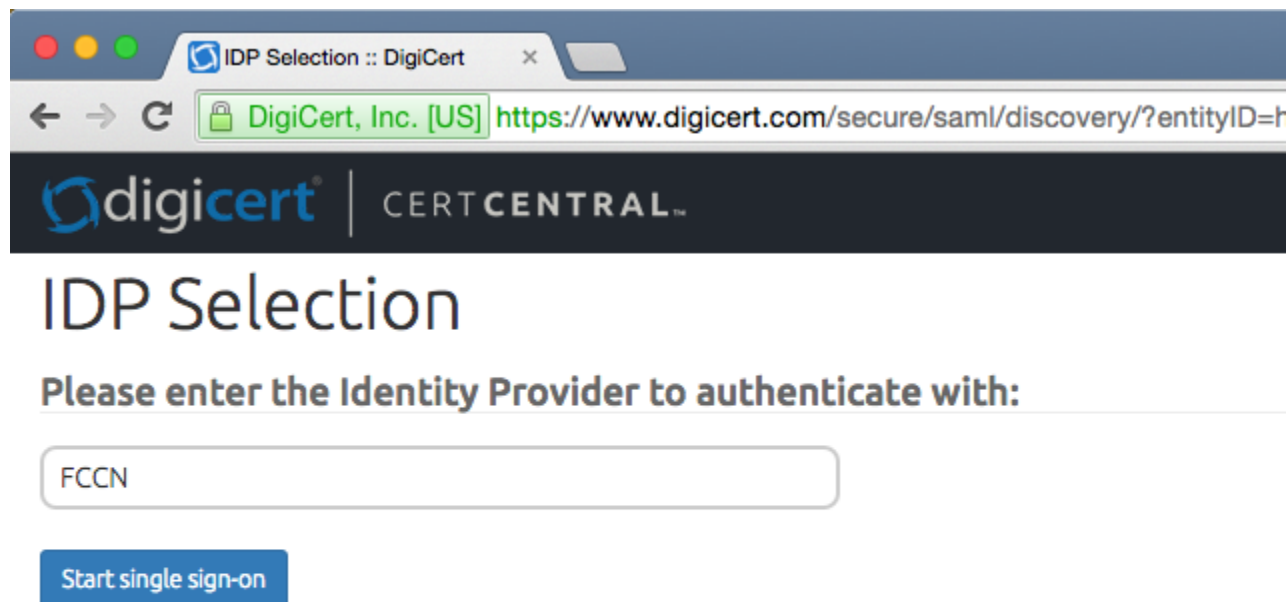


# 1º Passo - Aceder ao portal DigiCert - Conta Institucional

## Link DigiCert - Certificados Pessoais

O acesso ao serviço TCS para pedidos de certificados através da sua conta institucional faz-se pelo seguinte endereço:

- <https://www.digicert.com/sso>





## Pesquisar pela sua Instituição

Nesta página é pedido ao utilizador que identifique a sua instituição, deve para isso escrever o nome no campo de texto disponível.

Ao carregar no botão "**Start single sign-on**" é encaminhado para a página de autenticação da sua instituição (exemplo abaixo é referente à página de autenticação da FCT|FCCN), onde deve utilizar as suas credenciais institucionais (nome de utilizador e palavra passe).

Fornecedor de Identidade F x

← → ↻ <https://idp.fcn.pt/idp/Authn/UserPassword>



FCCN ID

CARTAO DE CIDADAO

Nome de Utilizador

psimoes @corp.fcn.pt

Password

.....

☐ Mostrar envio de cartão digital.

**entrar**

**i** A autenticação federada não permite que se "desligue" (logout) dos sistemas de forma habitual. Para garantir que termina a sessão autenticada, em qualquer serviço federado, terão de fechar o browser. **Assim, não deve utilizar a autenticação federada em ambientes onde o encerramento do browser está inibido, nomeadamente em quiosques Web .**

Após a autenticação bem sucedida o utilizador é novamente encaminhado para o portal da Digicert, onde poderá pedir os seus certificados.



Caso a sua instituição não esteja disponível na lista disponível no site da Digicert, deve contactar o serviço de informática da sua instituição e pedir que a mesma seja adicionada, sempre através da FCT|FCCN



#### Próximo Passo

Realizar o pedido no portal da digicert: [Preencher Formulário do Pedido](#)